

## Grandes diferencias en el precio de la hora de Guardia en Atención Primaria

En julio de 2009 **continúan las grandes diferencias en el precio por hora** que cobran los médicos de Atención Primaria, llegando **hasta 9,50 euros/hora (el 52,66 %)** en laborable entre los Médicos Andaluces (a la cola en España con 18,04 euros/hora) y los Médicos Murcianos (a la cabeza con 27,54 euros/hora). En cuanto a los festivos, de nuevo los primeros son los Médicos Murcianos, que junto con los médicos Canarios cobran 30,60 euros/hora, quedan en último lugar los Médicos que trabajan en Ceuta y Melilla que sólo cobran 18,93 euros/hora (**11,67 euros/hora menos, el 61,65 %**).

Aunque se han producido avances en los últimos años, **es necesario seguir mejorando este tipo de retribución hasta superar el precio de hora de trabajo normal**, no podemos olvidar que se realizan fundamentalmente en horario nocturno, en sábados, domingos y festivos.

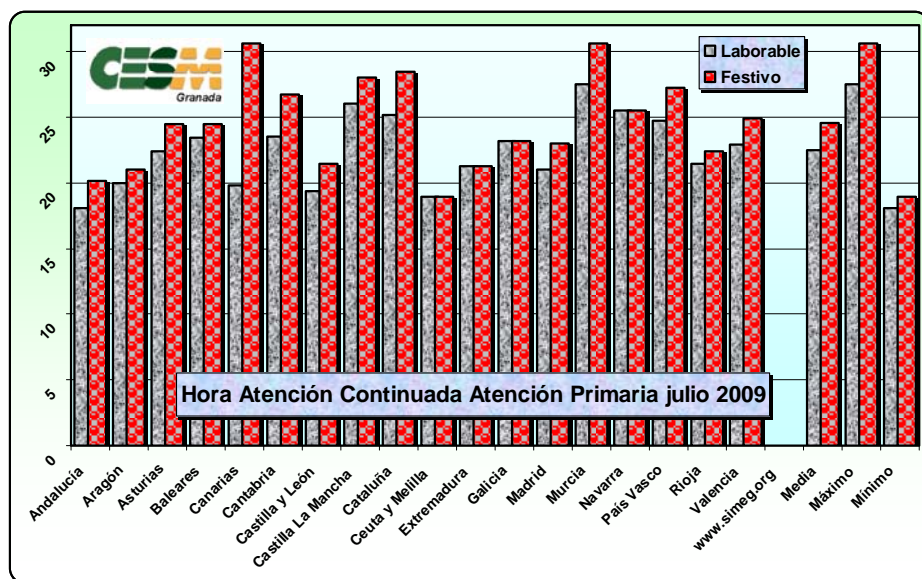
Es **positiva la diferenciación de laborable y festivo** que se está poco a poco imponiendo en los diferentes Servicios de Salud (excepto INGESA, Extremadura, Galicia y Navarra), aunque la interpretación es dispar, hasta tal punto que el sábado no es considerado al precio de festivo en: Aragón y Cantabria.

Se ha mejorado en cuanto a la **homologación entre Atención Primaria y Hospital**, aunque falta está homologación en Extremadura e INGESA (Ceuta y Melilla).

En la tabla y el gráfico adjunto, que se explican por sí mismos, se pueden observar las **grandes diferencias existentes (que se han incrementado ligeramente con relación al año 2008)** y se recogen algunas peculiaridades que merecen mención.

Vicente Matas Aguilera.  
Francisco J. Cantalejo Santos.  
Sindicato Médico de Granada.

CESM	Servicio de Salud	Laborable	Festivo
	Andalucía (1)	18,04	20,17
	Aragón	20,00	21,00
	Asturias (2)	22,44	24,48
	Baleares	23,46	24,48
	Canarias	19,77	30,60
	Cantabria	23,51	26,72
	Castilla y León	19,38	21,42
	Castilla La Mancha	26,00	28,00
	Cataluña	25,21	28,48
	Ceuta y Melilla	18,93	18,93
	Extremadura	21,30	21,30
	Galicia (3)	23,21	23,21
	Madrid (4)	21,00	23,00
	Murcia	27,54	30,60
	Navarra	25,50	25,50
	País Vasco (5)	23,20	25,52
	La Rioja	21,42	22,44
	Valencia (6)	22,89	24,89
	Media España	22,47	24,58
	Máximo España	27,54	30,60
	Mínimo España	18,04	18,93



Fuente: [www.simeg.org](http://www.simeg.org) (Web Sindicato Médico de Granada-CESM)

**1. Andalucía.** En zonas de especial aislamiento laborales 21,65 euros y festivos 24,20 euros.

**2. Asturias.** Más de cuatro guardias laborables se pagan como festivos.

**3. Galicia.** Guardias voluntarias, incentivo por realizar hasta 305 horas 1.475 euros/año y por realizar hasta 600 horas 2.900 euros/año.

**4. Madrid.** En Atención Primaria no hay Guardias, posibilidad de voluntarias en los Hospitales de Área.

**5. País Vasco.** La cuarta y sucesivas 27,25 en laborable y 29,98 en sábado, domingo y festivo.

**6. Valencia.** La guardia en festivo tiene un día compensación.

## Grandes diferencias en el precio de la hora de Guardia en Hospitales

En julio de 2009 continúan las grandes diferencias en el precio por hora que cobran los médicos de Hospitales, llegando **hasta 9,50 euros/hora (el 52,66 %)** en laborable entre los Médicos Andaluces (a la cola en España con 18,04 euros/hora) y los Médicos Murcianos (a la cabeza con 27,54 euros/hora). En cuanto a los festivos, de nuevo los primeros son los Médicos Murcianos, que junto con los médicos Canarios cobran 30,60 euros/hora, quedan en último lugar los Médicos Andaluces que sólo cobran 20,17 euros/hora (**10,43 euros/hora, el 51,71%**).

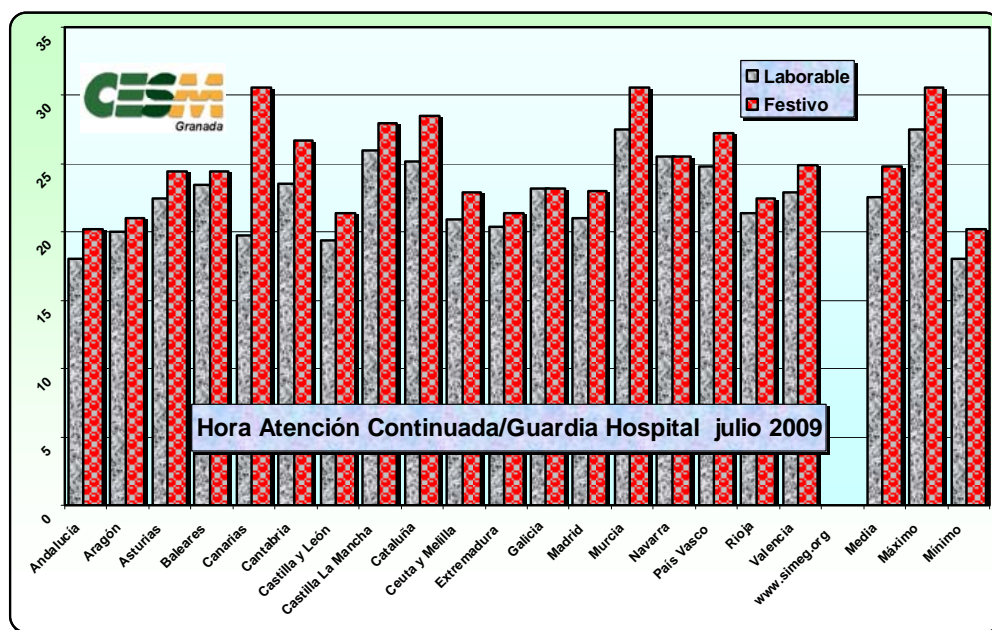
Aunque se han producido avances en los últimos años, **es necesario seguir mejorando este tipo de retribución hasta superar el precio de hora de trabajo normal**, no podemos olvidar que se realizan fundamentalmente en horario nocturno, en sábados, domingos y festivos.

Es **positiva la diferenciación de laborable y festivo** que se está poco a poco imponiendo en los diferentes Servicios (excepto Galicia y Navarra), aunque la interpretación es dispar, hasta tal punto que el sábado no es considerado al precio de festivo en: Aragón, Cantabria y Ceuta y Melilla (INGESA).

En la tabla y el gráfico adjunto, que se explican por si mismos, se pueden observar las **grandes diferencias existentes (que se han incrementado ligeramente con relación al año 2008)** y se recogen algunas peculiaridades que merecen mención.

**Vicente Matas Aguilera.**  
**Francisco J. Cantalejo Santos.**  
**Sindicato Médico de Granada.**

Servicio de Salud	Laborable	Festivo
Andalucía (1)	18,04	20,17
Aragón (2)	20,00	21,00
Asturias (3)	22,44	24,48
Baleares	23,46	24,48
Canarias	19,77	30,60
Cantabria (4)	23,51	26,72
Castilla y León	19,38	21,42
Castilla La Mancha	26,00	28,00
Cataluña	25,21	28,48
Ceuta y Melilla (5)	20,91	22,95
Extremadura	20,40	21,42
Galicia	23,21	23,21
Madrid	21,00	23,00
Murcia	27,54	30,60
Navarra	25,50	25,50
País Vasco (6)	23,20	25,52
La Rioja	21,42	22,44
Valencia	22,89	24,89
<b>Media España</b>	<b>22,53</b>	<b>24,81</b>
<b>Máximo España</b>	<b>27,54</b>	<b>30,60</b>
<b>Mínimo España</b>	<b>18,04</b>	<b>20,17</b>



Fuente: [www.simeg.org](http://www.simeg.org) (Web Sindicato Médico de Granada-CESM)

**1. Andalucía.** La continuidad asistencial (atención ordinaria y urgente) entre las 15 y las 20 horas se abonan 41,62 euros/h.

**2. Aragón.** Los sábados no se abonan como festivos.























**3. Asturias.** Más de cuatro guardias laborables se pagan como festivos.

**4. Cantabria.** Los sábados no se abonan como festivos.

**5. INGESA.** Sábados se abonan como laborables y los domingos a 21 euros/hora.

**6. País Vasco.** La cuarta y sucesivas 27,25 en laborable y 29,98 en sábado, domingo y festivo.

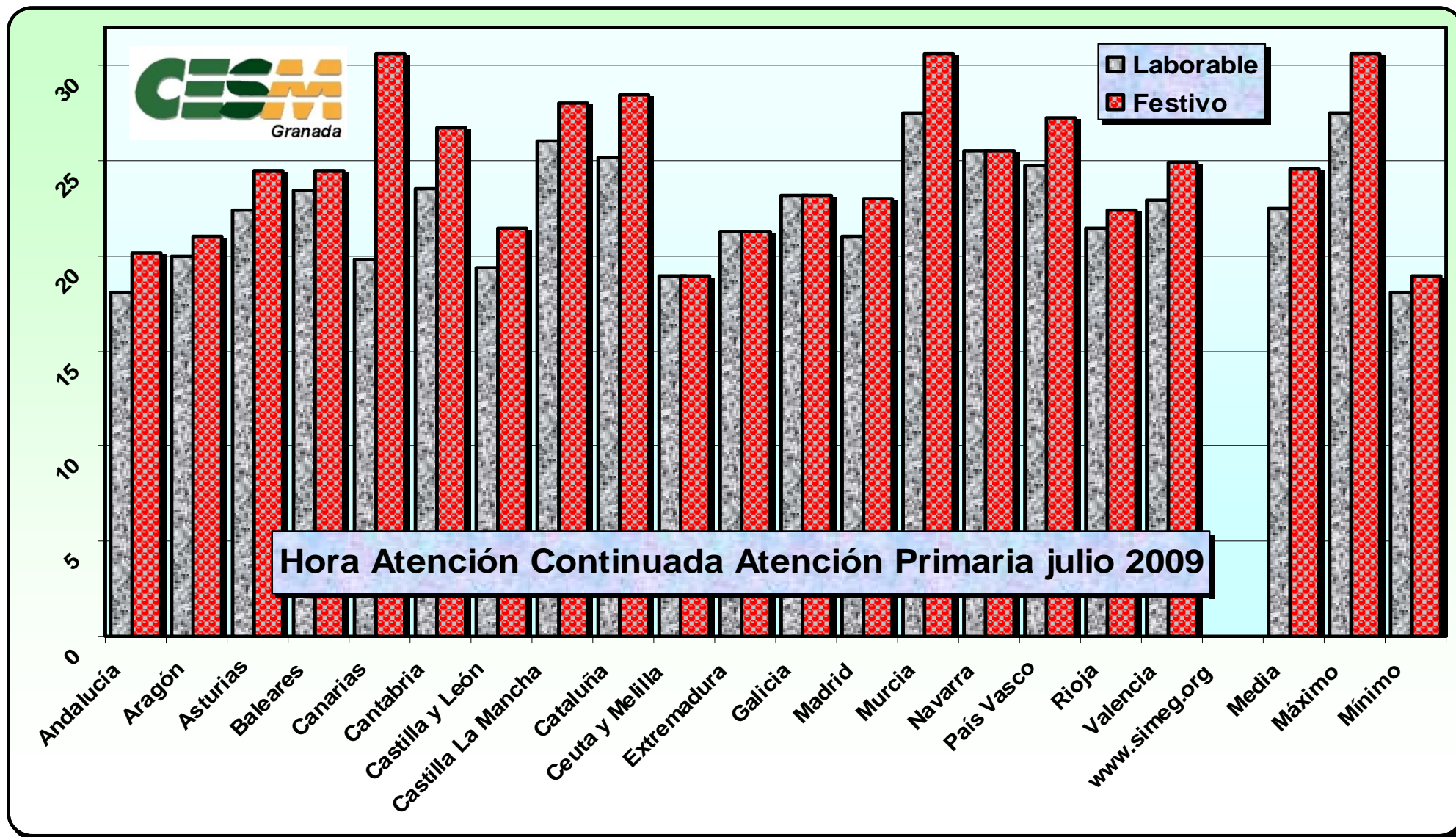
## Retribución/hora Atención Continuada/Guardias presencia física en el Sistema Nacional de Salud. Julio 2009.

www.simeg.org		Atención Primaria		Homo- logado	Hospitales		Fuentes: Varias. (e) V. Matas Sindicato Médico de Granada
SMA	Servicio de Salud	Laborable	Festivo		Laborable	Festivo	Observaciones (datos a julio de 2009)
	<b>Andalucía</b>	18,04	20,17	SI	18,04	20,17	Atención Primaria especial aislamiento Laborales 21,65 euros y Festivos 24,20 euros Hospital: Continuidad Asistencial (ordinaria y urgencias) a 41,62 euros/hora max. 10 semana.
	<b>Aragón</b>	20,00	21,00	SI	20,00	21,00	Sábados no se abonan como festivos
	<b>Asturias</b>	22,44	24,48	SI	22,44	24,48	Más de cuatro guardias en laborable (lunes a viernes) se pagan como festivo.
	<b>Balears</b>	23,46	24,48	SI	23,46	24,48	
	<b>Canarias</b>	19,77	30,60	SI	19,77	30,60	En Hospital más caras a partir de la tercera y algunas islas.
	<b>Cantabria</b>	23,51	26,72	SI	23,51	26,72	El sábado no computa como festivo.
	<b>Castilla y León</b>	19,38	21,42	SI	19,38	21,42	
	<b>Castilla-Mancha</b>	26,00	28,00	SI	26,00	28,00	
	<b>Cataluña</b>	25,21	28,48	SI	25,21	28,48	
	<b>Ceuta y Melilla</b>	18,93	18,93	NO	20,91	22,95	Sábados como laborables y domingos 21,42 euros/hora.
	<b>Extremadura</b>	21,30	21,30	NO	20,40	21,42	
	<b>Galicia (*)</b>	23,21	23,21	SI	23,21	23,21	(*) Hasta junio 22,21 euros. A. P. Incentivo 305 h/año 1.475 € o 600 h/año 2.900 €
	<b>Madrid (#)</b>	21,00	23,00	SI (#)	21,00	23,00	(#) Primaria no hay Guardias, posibilidad de voluntarias en los Hospitales de Área.
	<b>Murcia</b>	27,54	30,60	SI	27,54	30,60	
	<b>Navarra</b>	25,50	25,50	SI	25,50	25,50	
	<b>País Vasco</b>	24,77	27,25	SI	24,77	27,25	La cuarte y sucesivas 27,25 en laborable y 29,98 en sábado, domingo y festivo.
	<b>La Rioja</b>	21,42	22,44	SI	21,42	22,44	
	<b>Valencia</b>	22,89	24,89	SI	22,89	24,89	Guardia festivo un día compensación.
	<b>Media España</b>	22,47	24,58		22,53	24,81	Los importes superiores generalmente coinciden con los Servicios que han firmado acuerdos recientemente. <b>Festivo: Incluye sábado en todos los servicios de salud excepto en Aragón, Cantabria e INGESA.</b>
	<b>Máximo España</b>	27,54	30,60		27,54	30,60	
	<b>Mínimo España</b>	18,04	18,93		18,04	20,17	

Andalucía a la cola de España, necesita mejorar con un nuevo acuerdo para estar *al máximo e imparable*.

Los datos de la tabla se modifican cada vez que se firma algún nuevo acuerdo (cada Administración tiene su calendario negociador), por lo que el estudio es dinámico y cambiará con el tiempo. También puede suceder (por desgracia no es raro) que la Administración incumpla acuerdos firmados cuando llega la hora de aplicarlos. **Si alguien detecta algún error u omisión se agradecerá se comunique a [vmatas@simeg.org](mailto:vmatas@simeg.org).**

# Gráfico comparativo A. Continuada/Guardias Atención Primaria julio 2009



# Gráfico comparativo Atención Continuada/Guardias Hospitales julio 2009

